

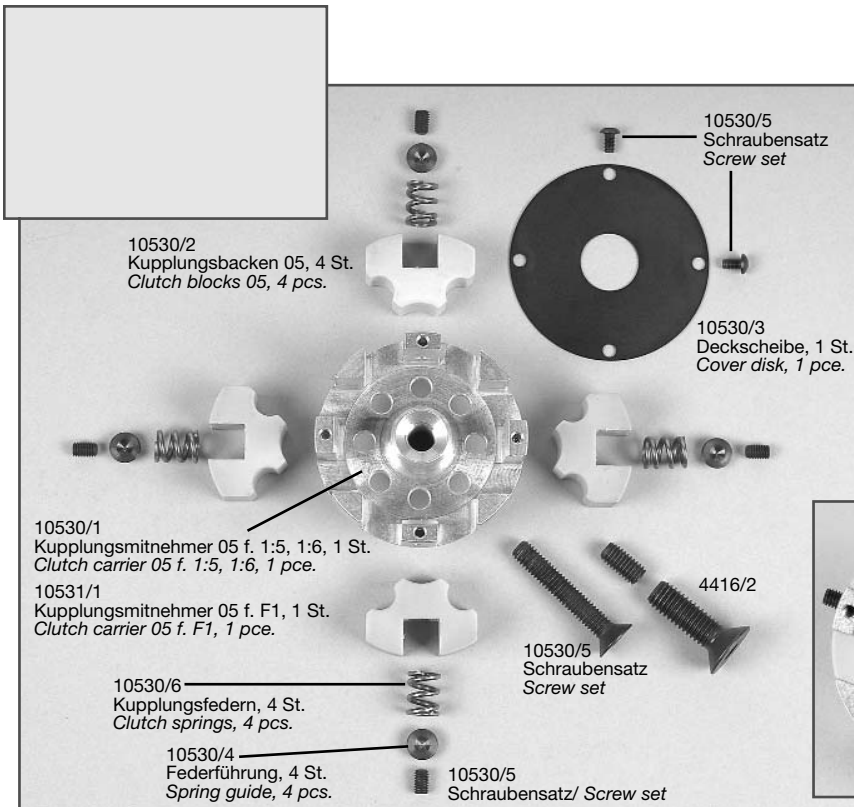
**Montageanleitung für/ Mounting instruction for**

**Best.-Nr. 10530 4-Backenkupplung 05 einstellbar f. 1:5, 1:6/ Zenoah, CY, Set**  
**Item N°. 10530 4-block clutch 05 adjustable f. 1:5, 1:6/ Zenoah, CY, set**

**Best.-Nr. 10531 4-Backenkupplung 05 einstellbar f. F1/ Zenoah, CY, Set**  
**Item N°. 10531 4-block clutch 05 adjustable f. F1/ Zenoah, CY, set**




FG Modellsport-Vertriebs-GmbH  
 Spanningerstr. 2  
 73650 Winterbach-Germany  
 Phone: +49 7181 9677-0  
 Fax: +49 7181 9677-20  
 info@fg-modellsport-gmbh.de  
 www.fg-modellsport-gmbh.de  
 www.fg-team.com



Kupplungsbacken mit Kupplungsfeder und Federführung nach Abbildung in den Kupplungsmitnehmer montieren. Gewindestifte M4x6 eindrehen, bis diese an der Federführung anliegen. Feder nicht vorspannen. Deckscheibe befestigen.

*Mount the clutch blocks with clutch spring and spring guide into the clutch carrier as shown on the picture. Screw in the headless pins M4x6 until they sit close at the spring guide. Don't prestress the spring. Now fix the cover disk.*



A.10530-111005

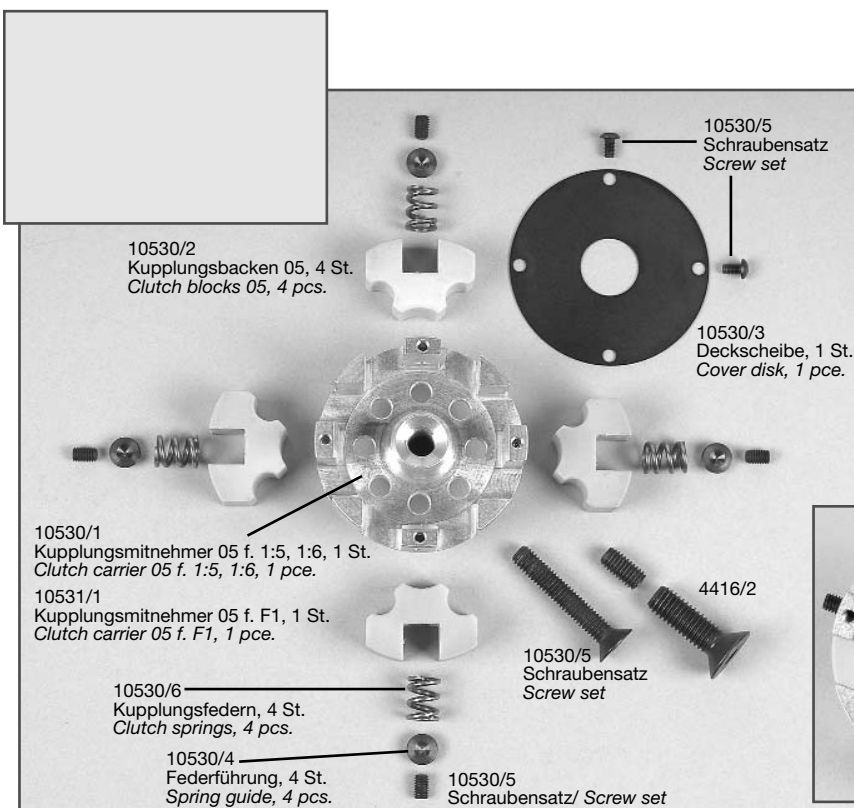
**Montageanleitung für/ Mounting instruction for**

**Best.-Nr. 10530 4-Backenkupplung 05 einstellbar f. 1:5, 1:6/ Zenoah, CY, Set**  
**Item N°. 10530 4-block clutch 05 adjustable f. 1:5, 1:6/ Zenoah, CY, set**

**Best.-Nr. 10531 4-Backenkupplung 05 einstellbar f. F1/ Zenoah, CY, Set**  
**Item N°. 10531 4-block clutch 05 adjustable f. F1/ Zenoah, CY, set**




FG Modellsport-Vertriebs-GmbH  
 Spanningerstr. 2  
 73650 Winterbach-Germany  
 Phone: +49 7181 9677-0  
 Fax: +49 7181 9677-20  
 info@fg-modellsport-gmbh.de  
 www.fg-modellsport-gmbh.de  
 www.fg-team.com



Kupplungsbacken mit Kupplungsfeder und Federführung nach Abbildung in den Kupplungsmitnehmer montieren. Gewindestifte M4x6 eindrehen, bis diese an der Federführung anliegen. Feder nicht vorspannen. Deckscheibe befestigen.

*Mount the clutch blocks with clutch spring and spring guide into the clutch carrier as shown on the picture. Screw in the headless pins M4x6 until they sit close at the spring guide. Don't prestress the spring. Now fix the cover disk.*



A.10530-111005